

[e-CENTRAL]
QRコード 発行方法

- ① WEBサイトで発行
- ② アプリで発行

**施設利用料の支払い方法により
QRコードの発行方法が異なります。**

- ① 施設利用時にお支払い
WEBサイトで発行
- ② 事前登録したクレジットカードでお支払い
アプリで発行 (キャッシュレス)

<ご利用に関する お問い合わせ>

<https://www.central.co.jp/contact/enquete/enquete.php?en=2305>



[e-CENTRAL] WEBサイトへのログイン

QRコード 発行方法（事前準備）……P 2～3

WEBサイトへのログイン方法

【e-CENTRAL】 利用者登録 承認
のお知らせ 受信トレイ ☆

 セントラルスポーツ株式会社 健康... 15:38 ← ...
To lovemuscle7691+1

会員番号：***** ●●● 様

このたびは【e-CENTRAL】利用者情報の登録をいただき、ありがとうございました。
利用資格証明書を確認し、【e-CENTRAL】利用対象者としての承認手続きが完了いたしました。

ご登録いただいたメールアドレスとパスワードで【e-CENTRAL】のログインページにアクセスし、
"マイメニュー"から利用する施設の入退館コード（以下、QRコード）を発行の上、施設をご利用ください。

② 施設利用時にお支払い

WEBサイトからログインします。

【e-CENTRAL】Webサイト ログインページ

<https://www.central.co.jp/e-central/member/login>

【 利用方法のご案内 】

下記URLにアクセス → 『(WEBサイト用) 入退館コード (QRコード) 発行方法』
をご確認ください。

https://business.central.co.jp/corporate/news/new_system/

皆様のご利用を心よりお待ちしております。

このメールは配信専用アドレスから配信されております。
返信いただきましても、内容の確認及びご返信ができませんので、
あらかじめご了承ください。

【発行者】

セントラルスポーツ株式会社 健康サポート部
東京都中央区新富1-1-1 芝園駅前タワー

1

ログイン方法 ①

「承認完了メール」に案内されている

② 施設利用時にお支払い

【e-CENTRAL】Webサイト ログインページ
の URL からアクセス

2

ログイン方法 ②

下記URLからアクセス

【e-CENTRAL】Webサイト ログインURL

<https://www.central.co.jp/e-central/member/login>

3

ログイン方法 ③

下記QRコードからアクセス



法人利用者ログイン方法

① 利用者情報登録画面で設定した
「メールアドレス」
もしくは
承認メールに記載された「**会員番号（7桁）**」
を入力



② 利用者情報登録画面で設定した
「パスワード」を入力

③ ログイン状態の維持をご希望の場合には
「ログイン状態を維持する」に「✓」

④ 「ログイン」をタップ

<ログイン状態の維持をご希望の場合の注意点>

- * セキュリティ上、ログイン状態の維持が可能な期間は、1カ月となります。
1カ月経過後は、一度ログアウトしますので、再度同じ手順により、ログインが必要になります。
- * ログイン状態を維持することで、利便性は向上いたしますが、安全性を重視される場合には、「ログイン状態を維持」せず、都度ログインする方法にてご利用ください。

ログインページは、「お気に入り登録」や「ブックマーク保存」されることを推奨いたします。

QRコードの発行

- (1) 施設の名称から検索 ▶ 発行……………P6～7
- (2) 施設の都道府県から検索 ▶ 発行……………P11～12
- (3) 発行履歴から検索 ▶ 発行……………P13

(1) 施設の名称から検索

(1) 施設の名称から検索 ▶ 発行

- 1 -

1 検索アイコンをタップ

2 名称の一部でも検索可能
名称を入れ、「検索」をタップ

3 対象施設をタップ

4 こちらをタップ

5 画面をスクロールしていくと
「お子様人数」が
選択できます。

6 子供の人数を変更する場合は
こちらで変更
0名のままの場合はそのままOKです。

* ご契約上、お子様のご利用がいただけない場合は表示されません。

「HPへアクセス」をタップするとクラブのホームページに遷移し
クラブ詳細情報が確認いただけます

(1) 施設の名称から検索 ▶ 発行 - 2 -

7 様のご利用条件

【お子様の利用について】
“お子様”は小学生以下の方が対象です。下記の条件にてご利用が可能です。

- ・利用の可否は、施設により異なります。
- ・ご利用料金（施設利用料）は、1人につき330円（税込）です。
- ・同じ性別の利用者（法人会員）の同伴が必要です。
- ・キッズレッスン、大人のフィットネスプログラム（ヨガ、エアロビクスなど）に参加することはできません。
- ・安全の確保のため、館内にご利用いただけない設備があります。
- ・施設に見守りスタッフはおりませんので、同伴の大人の方が見守ることのできる人数でご来館ください。

お子様
0

⑦ 確認をタップ

確認

< ご利用施設詳細へ戻る

8 e-CENTRAL

入退コード (QRコード) 発行

入退

「この内容で入退コード (QRコード) を発行する。ボタンをクリックすると入退コード (QRコード) の発行が完了します。」

法人名
テスト法人A 全国 補助なし

会員番号
9000020

お名前
后 肉太郎

利用施設名
セントラルウェルネスクラブ成城

所在地
東京都世田谷区千歳台 3-20-2
カリーン千歳台

利用料金 (税込)
2,200円

当日お支払い額 (税込)
2,530円

入退コード (QRコード) 有効期限
2022.01.24 ~ 2022.02.06

方法
なし

人数
1名

以下で利用する法人利用者と同じ性別の

この内容で入退コード (QRコード) を発行する

< 戻る

9 e-CENTRAL

入館コード (QRコード) 表示

セントラルウェルネスクラブ成城

会員No.9000020
●●● ●

当月ご利用回数: 1回目

※当月の施設利用をすべてカウントしています。
当日お支払い額

合計 2,530 円 (税込)


ご本人様 1名 2,200 円
お子様 1名 330 円

(窓口でお支払いください)

※本入館コード (QRコード) を翌月に利用する場合、表示された“当日のお支払い額”は、利用施設および所属法人の都合により変更される場合があります。

下記QRコードを施設スタッフまで必ずご提示ください。

必ず、スタッフまでご提示のほどお願いいたします



入館コード (QRコード) の有効期限は 2022年2月6日です。

【お子様の利用について】 “お子様”は小学生以下の方が対象です。下記の条件にてご利用が可能です。

有効期限

印刷も可能です

印刷する

⑧ 内容を確認し、問題がなければ「この内容で入館コード (QRコード) を発行する」をタップ

この内容で入退コード (QRコード) を発行する

- 発行されたQRコードの内容をご確認の上、施設をご利用ください。
- **施設ではこちらのQRコードをご提示ください。**
- 施設利用後、もしくは有効期限（発行日より14日間）を過ぎた場合には、QRコードを再度発行願います。

(2) 施設の都道府県から検索

(1) 施設の都道府県から検索 ▶ 発行

- 1 -

1 施設検索から発行する

2 施設の都道府県

3 検索したい都道府県をタップ

4 検索をタップ

5 ご利用希望施設をタップ

6 入館コード (QRコード) の発行へ進む

※ 検索した都道府県のご契約上ご利用可能な施設が全て表示されます

(1) 施設の都道府県から検索 ▶ 発行 - 2 -

7 ご利用条件

【お子様の利用について】
“お子様”は小学生以下の方が対象です。下記の条件にてご利用が可能です。

- ・利用の可否は、施設により異なります。
- ・ご利用料金（施設利用料）は、1人につき330円（税込）です。

お子様人数

0

✓ 0

1

2

3

4

5

⑦ スクロールしていくと「お子様人数」が選択できます。
子供の人数を**変更する場合は**ここで変更してください。
0名のままの場合はそのままOKです。

8 ご利用条件

【お子様の利用について】
“お子様”は小学生以下の方が対象です。下記の条件にてご利用が可能です。

- ・利用の可否は、施設により異なります。
- ・ご利用料金（施設利用料）は、1人につき330円（税込）です。
- ・同じ性別の利用者（法人会員）の同伴が必要です。
- ・キッズレッスン、大人のフィットネスプログラム（ヨガ、エアロビクスなど）に参加することはできません。
- ・安全の確保のため、館内にご利用いただけない設備があります。
- ・施設に見守りスタッフはおりませんので、同伴の大人の方が見守ることのできる人数でご来館ください。

お子様人数

0

⑧ 確認をタップ

確認

< ご利用施設詳細へ戻る

9 e-CENTRAL

入退コード (QRコード) 発行

入退コード (QRコード) を発行する。ボタンを押すと入退コード (QRコード) の発行が完了します。

法人名
テスト法人A 全国 補助なし

会員番号
9000020

お名前
后 肉太郎

利用施設名
セントラルウェルネスクラブ成城

所在地
東京都世田谷区千歳台 3-20-2
カリーン千歳台

利用料金 (税込)
2,200円

当日お支払い額 (税込)
2,530円

入退コード (QRコード) 有効期限
2022.01.24 ~ 2022.02.06

支払い方法
施設支払い

お子様人数
(小学生以下で利用する法人利用者と同じ性別の方)
1名

この内容で入退コード (QRコード) を発行する

< 戻る

当日
お支払額
や支払方法
などの説明

必ず、スタッフまで
ご提示のほど
お願いいたします

⑨ 内容を確認し、間違いなければ
「この内容で入館コード (QRコード) を発行する」
をタップ

10 e-CENTRAL

入館コード (QRコード) 表示

セントラルウェルネスクラブ成城

会員No.9000020
后 肉太郎

当月ご利用回数: 1回目

※当月の施設利用をすべてカウントしています。
当日お支払い額


合計 2,530 円 (税込)

ご本人様 1名 2,200 円
お子様 1名 330 円

(窓口でお支払ください)

※本入館コード (QRコード) を翌月に利用する場合は、表示された“当日のお支払い額”は、利用施設および所属法人の都合により変更される場合があります。

下記QRコードを施設スタッフまで必ずご提示ください。



入館コード (QRコード) の利用期限は
2022年2月6日まで。

有効期限

【お子様の利用について】
“お子様”は小学生以下の方が対象です。下記の条件にてご利用が可能です。

- ・利用の可否は、施設により異なります。
- ・ご利用料金（施設利用料）は、1人につき330円（税込）です。
- ・同じ性別の利用者（法人会員）の同伴が必要です。
- ・キッズレッスン、大人のフィットネスプログラム（ヨガ、エアロビクスなど）に参加することはできません。
- ・安全の確保のため、館内にご利用いただけない設備があります。
- ・施設に見守りスタッフはおりませんので、同伴の大人の方が見守ることのできる人数でご来館ください。

印刷も可能です

印刷する

(3) 発行履歴から検索

(1) 発行履歴から検索 ▶ 発行

1 発行履歴から新しく発行する

2 発行履歴から利用したいクラブの「新しく発行する」をタップ

3 こちらをタップ

発行履歴がない場合は通常の検索から選択ください。

7 スクロールしていき「お子様人数」が選択できます

8 確認をタップ

9 この内容で入館コード (QRコード) を発行する

10 この内容を確認し、間違いなければ「この内容で入館コード (QRコード) を発行する」をタップ

この後の手順は10ページと同様の流れとなります。

ホーム画面からのQRコード表示

入館コードを（QRコード）表示する

＜未使用のQRコードが発行されている場合＞
 「最新の入館コード」として表示されます。
 ご入館時に「入館コードを表示する」をタップしてQRコードを表示し、施設スタッフまでご提示ください。

QRコードの発行がされていない場合
 「入館コードを発行する」として表示されます。

＜QRコードを発行し未使用分ある場合＞
 「最新の入館コード」として表示され発行している施設名、有効期限、発行日が表示されます。
 ↓
 「入館コードを表示する」をタップすると右側画面のようにQRコードが表示できます。

＜QRコードを発行がされていない場合＞
 「入館コードを発行する」として表示されるため施設を検索するからQRコード発行手順に従って発行してください。

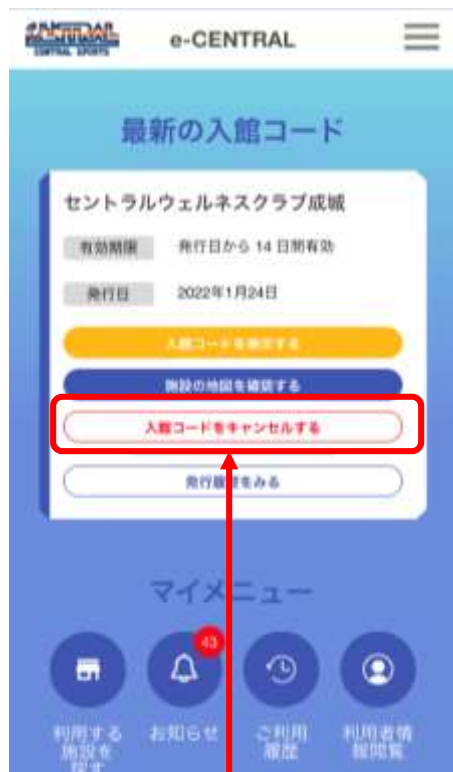
※ 発行履歴がある場合は「発行履歴から新しく発行する」からでも発行が可能です。

入館コード（QRコード）のキャンセル

- (1) ホーム画面メニューからキャンセル……………P15
- (2) QRコード表示画面からキャンセル……………P15

（１）ホーム画面メニューから

（２）QRコード表示画面から



（１）ホーム画面メニューから

ホーム画面にある
「入館コードをキャンセルする」
から取り消しできます。

（２）QRコード表示画面から

QRコード表示画面の最下部にある
「入館コード（QRコード）をキャンセルする」
からも取り消し可能です。



ホーム画面

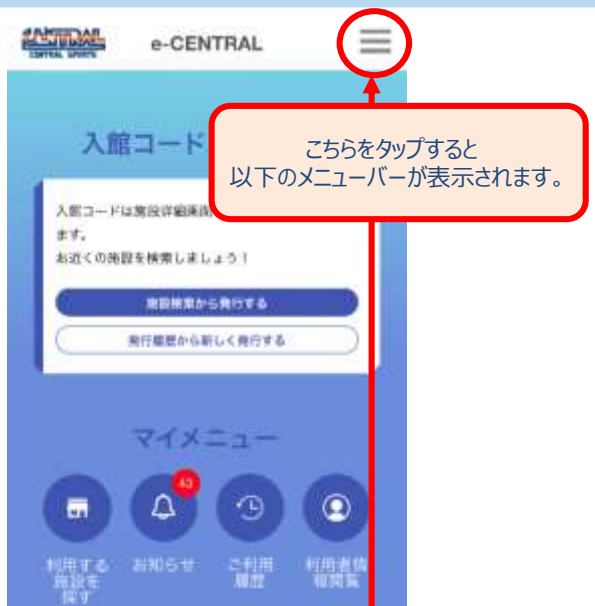
メニュー：三マーク（ハンバーガーマーク）

- (1) マイメニューへ・・・・・・・・・・・・・・・・P18
- (2) 利用者情報閲覧・・・・・・・・・・・・・・・・P18
- (3) ご利用履歴・・・・・・・・・・・・・・・・P18
- (4) よくあるご質問（Q&A）・・・・・・・・P19
- (5) お問い合わせ・・・・・・・・・・・・・・・・P19
- (6) ログアウト・・・・・・・・・・・・・・・・P19
- (7) 利用規約・・・・・・・・・・・・・・・・P19
- (8) サイトポリシー・・・・・・・・・・・・・・・・P19
- (9) プライバシーポリシー・・・・・・・・・・・・P19
- (10) メールアドレスの変更お申込み・・・P20・21

4つのアイコン

- (1) 利用する施設を探す・・・・・・・・・・・・P22
- (2) お知らせ・・・・・・・・・・・・・・・・P22
- (3) ご利用履歴・・・・・・・・・・・・・・・・P22
- (4) 利用者情報閲覧・・・・・・・・・・・・・・・・P22

メニュー：≡マーク ①～③



こちらをタップすると
以下のメニューバーが表示されます。

① マイメニュー画面が表示されます。




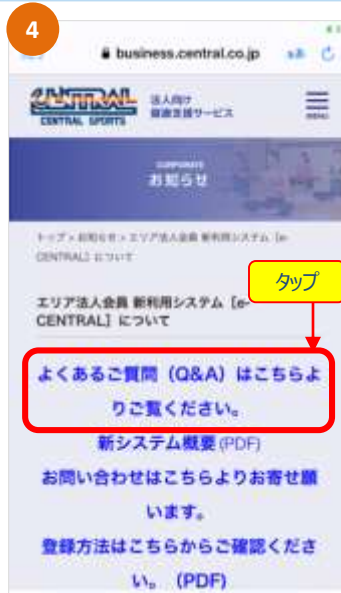
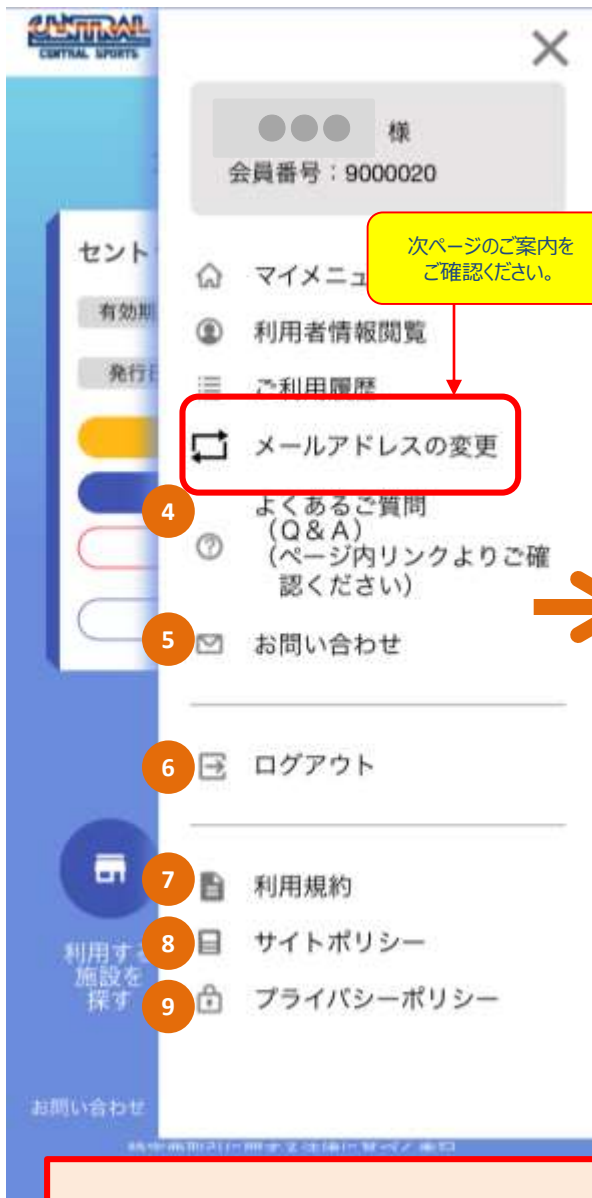
② 利用者情報 (ご自身) の登録情報が確認いただけます。



③ ご利用履歴情報が確認いただけます。
「施設名で検索」と「利用年月で検索」する方法がございます。



メニュー：≡ マーク ④～⑨



- ④ よくあるご質問へアクセス
- ⑤ お問い合わせフォームへアクセス
- ⑥ 法人利用者ログイン画面に戻る
- ⑦ 施設の利用規約の確認
- ⑧ サイトポリシーの確認
- ⑨ プライバシーポリシーの確認

メニュー：≡マーク メールアドレスの変更方法 -1-

1 「≡」をタップ

2 メールアドレスの変更をタップ

3 「新しいメールアドレス」を入力

「確認」をタップ

4 「送信」をタップ

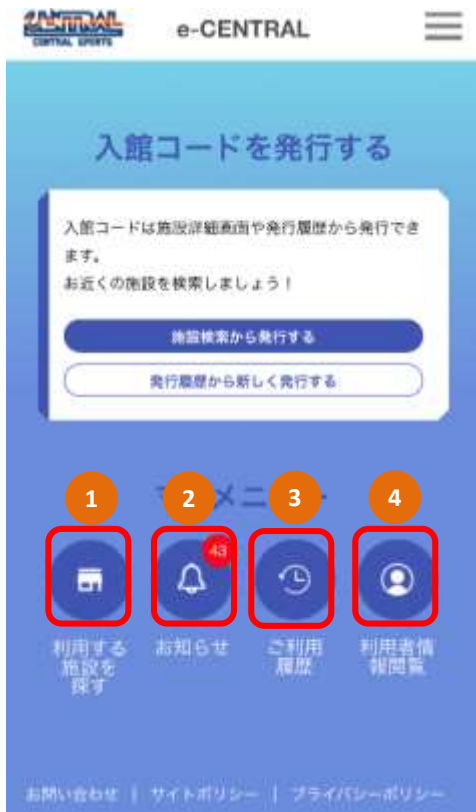
5 「閉じる」をタップ

6 新たなメールアドレスに届いたワンタイムURLにアクセス

メニュー：≡ マーク メールアドレスの変更方法 -2-



4つのアイコン



ご利用施設検索画面に遷移
施設名や、都道府県 で検索ください



ご自身の登録状況を
確認いただけます



お知らせ一覧から
個別にタップの上ご確認ください



ご利用履歴が確認できます

* 利用者情報（ご自身のご登録情報）を変更する場合は、「変更する」をタップしてください。
* 法人名、会員番号、お名前（フリガナ含む）は変更できません。
* メールアドレスを変更したい場合は、「≡」メニュー内の、「メールアドレスの変更」からお手続きください。

QRコードの発行方法がわかったら
施設を利用してみましょう！

施設のご利用方法は
「施設ご利用方法について」を参照ください

施設ご利用方法は、下記 URL もしくは QRコード にアクセスの上ご確認ください。

https://business.central.co.jp/corporate/news/new_system/

